

The background features a dark blue gradient with several overlapping circular patterns. Some circles are solid white, while others are dashed. A large circular scale with numerical markings (40, 150, 160, 170, 180, 190, 210, 220, 230, 240, 250, 260) is visible on the left side. The text is centered in the middle of the image.

醫事系統入口網&積分系統 常見問題

忘記帳號了?
怎辦!

說明

1. 點選忘記帳號，輸入身分證號字號及驗證碼(請注意驗證碼英文字母大小寫有區分)點擊下一步。
2. 輸入註冊時的電子郵件。
3. 注意系統提醒的電子信箱關鍵字。
4. 完成申請，直接將您的帳號/密碼重設信件寄至您的E-mail。

忘記密碼 忘記帳號

身分證號(或居留證號)

查詢是否已開通

請輸入驗證碼: 5MTgN 更新驗證碼

下一步

忘記帳號或密碼

忘記密碼(步驟2) *為必填

*請輸入您的電子郵件

您於系統中所儲存之電子郵件關鍵字提示如下: ne*****@gm***.com

若要更正Mail信箱,請下載此範本表格,填寫資料寄信至客服信箱。

下一步 回上頁

忘記帳號或密碼

忘記帳號 (已成功申請)

驗證成功。系統已將您的帳號寄至: [redacted].com

請至您所指定之Mail信箱收信,請確認郵件未被歸類到「垃圾郵件」資料夾中。

回到首頁

忘記帳號或密碼

忘記密碼(步驟2) *為必填

*請輸入您的電子郵件

您於系統中所儲存之電子郵件關鍵字提示如下: ne*****@gm***.com

若要更正Mail信箱,請下載此範本表格,填寫資料寄信至客服信箱。

下一步 回上頁



忘記密碼了?
怎辦!

說明

1. 點選忘記密碼，輸入身分證號字號及驗證碼(請注意驗證碼英文字母大小寫有區分)點擊下一步。
2. 輸入註冊時的電子郵件。
3. 注意系統提醒的電子信箱關鍵字。
4. 完成申請，直接將您的帳號/密碼重設信件寄至您的E-mail。

忘記密碼 忘記帳號


身分證號(或居留證號)

查詢是否已開通

請輸入驗證碼:

j5tJz 更新驗證碼

下一步



忘記帳號或密碼

忘記密碼(步驟2) *為必填

*請輸入您的電子郵件

您於系統中所儲存之電子郵件關鍵字提示如下: ne*****@gm***.com

若需更正Mail信箱, 請下載此範本表格, 填妥資料寄信至客服信箱。

下一步 回上頁



忘記帳號或密碼

忘記密碼 (已成功申請)

驗證成功。系統已將您的帳號寄至: [redacted].com

請至您所指定之Mail信箱收信, 請確認郵件未被歸類到「垃圾郵件」資料夾中。

回到首頁



忘記帳號或密碼

忘記密碼(步驟2) *為必填

*請輸入您的電子郵件

您於系統中所儲存之電子郵件關鍵字提示如下: ne*****@gm***.com

若需更正Mail信箱, 請下載此範本表格, 填妥資料寄信至客服信箱。

下一步 回上頁

忘記電子信箱了?
怎辦!

說明

1. 點選無法登入(忘記帳號、密碼)
2. 下載範本表格
3. 填妥紅框欄位資料及檢附影本證件
4. 護理及助產人員請將表格提交至護產客服信箱 nmcs@tradevan.com.tw
5. 其他醫事人員請傳真或提交至醫事客服信箱。

忘記密碼 忘記帳號

身分證號(或居留證號)

查詢是否已開通

請輸入驗證碼:

j5tJz 更新驗證碼

下一步

忘記帳號或密碼

忘記密碼(步驟2)*為必填

*請輸入您的電子郵件!

您於系統中所儲存之電子郵件關鍵字提示如下: ne*****@gm***.com

若要更正Mail信箱

請下載此範本表格

填妥資料寄信至客服信箱。

下一步

回上頁

護產積分管理

客服專線：(02)7714-3956

客服信箱：nmcec@wezoomtek.com.tw

客服服務時間：AM 8:00 ~ PM 6:00

星期一至五，國定假日休息

護理人員、助產人員專用

衛生福利部醫事系統入口網
醫事人員 Email 信箱更正申請表

申請者基本資料(以下資料為必填)

使用者姓名		
身分證字號		
聯絡電話	TEL: ()	分機
	手機:	
更正之 E-mail 信箱		

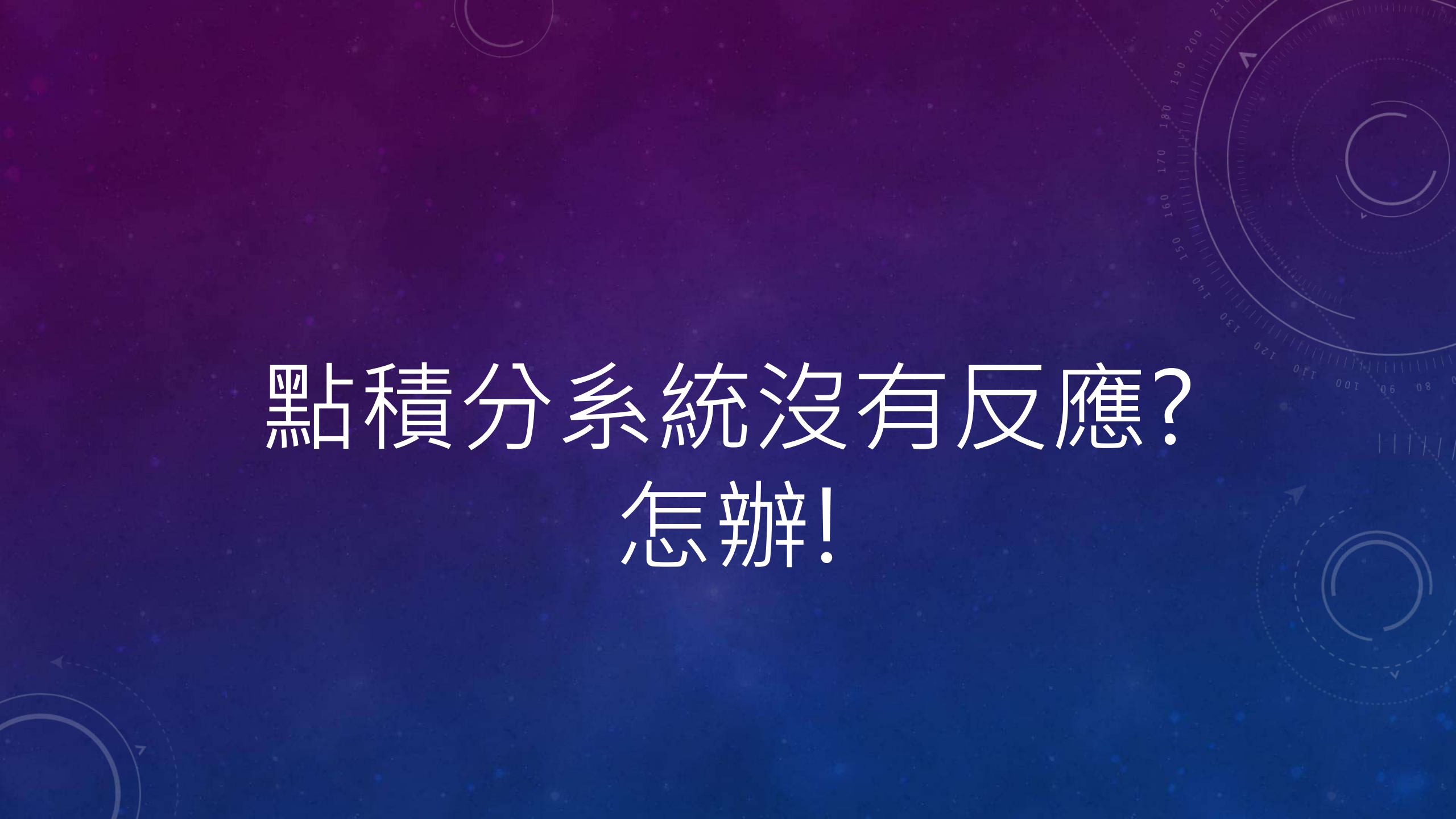
身分證正、反面影本黏貼處

申請人簽章

申請日期

處理紀錄(由以下欄位為處理人員填寫)

處理說明	
------	--

The background is a dark blue gradient with faint, light blue technical graphics. On the right side, there are several circular gauges or dials with numerical scales (e.g., 100, 120, 140, 160, 180, 200) and arrows. There are also some dashed lines and smaller circular elements scattered across the background.

點積分系統沒有反應？
怎辦！

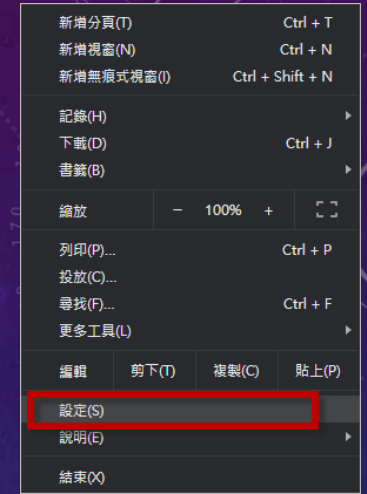
說明

1. 若您使用的是 Edge 瀏覽器
2. 請點選網頁右上方的三個點選項
3. 找到 Cookie 和網站權限
4. 點選快顯封鎖並重新導向
5. 關閉狀態即可。



說明

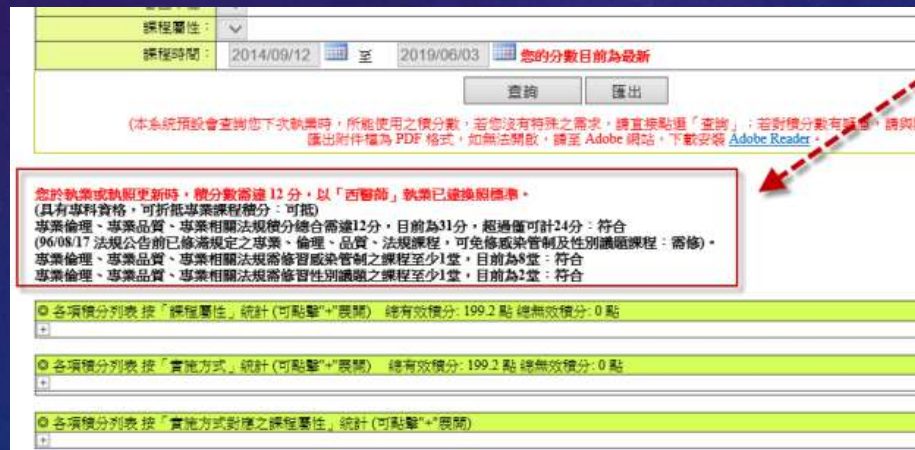
1. 若您使用的是 Chrome 瀏覽器
2. 請點選網頁右上方的三個點選項
3. 找到設定選項
4. 點選網頁最下方的進階
5. 將彈出式視窗與重新導向改成允許。



怎麼查詢個人積分？ (積分系統)

說明

1. 點選“積分管理系統”
2. 請點選查詢的“積分統計(單筆)”
3. 點選查詢
4. 下方即可查詢到積分列表。



怎麼查詢上課明細? (積分系統)

說明

1. 點選“積分管理系統”

2. 請點選查詢的“上課紀錄”

3. 點選查詢

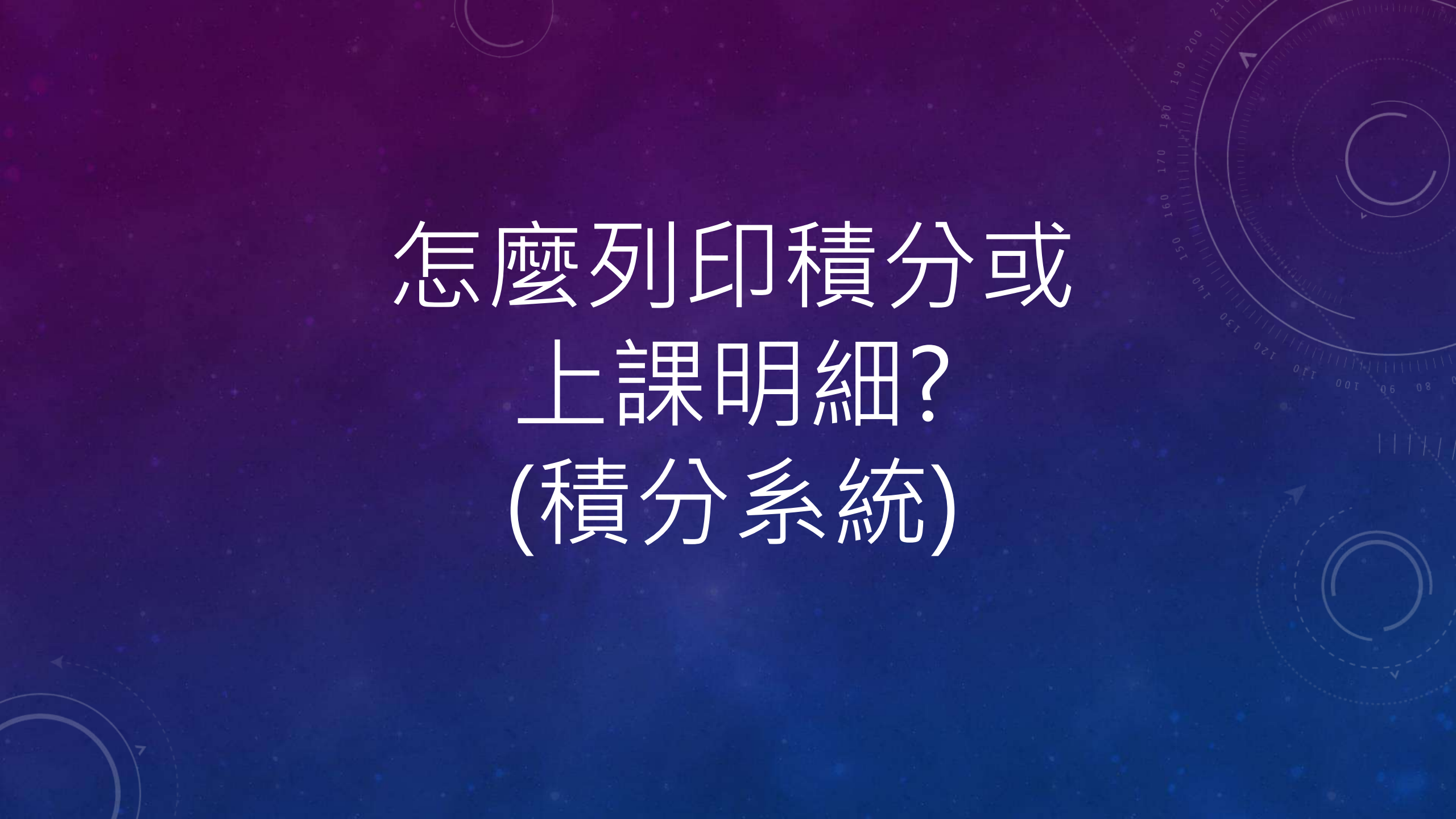
4. 下方即+號點選開，可查詢到上課明細。



◎ 擔任/引言人/授課者/講師...之積分 有效總積分=0；無效總積分=0				
◎ 課程(擔任學員)之積分 有效總積分=191.20；無效總積分=0				
[-] 108年度北區聯合病例討論會暨小兒心臟/新生兒討論會 (S20190531Z9024) 2019/05/15				
課程屬性	有效積分	無效積分	審查單位	主辦單位
專業課程	3.60	0	臺灣兒科醫學會	臺灣兒科醫學會
[-] 臺灣兒科醫學會第238屆學術演講會 (S20190318Z9076) 2019/04/20 ~ 2019/04/21				
課程屬性	有效積分	無效積分	審查單位	主辦
專業相關法規	1	0	中華民國醫師公會全國聯合會	臺灣兒科
專業倫理	1	0	中華民國醫師公會全國聯合會	臺灣兒科
[-] 臺灣兒科醫學會第238屆學術演講會 (S20190513Z9052) 2019/04/20 ~ 2019/04/21				
課程屬性	有效積分	無效積分	審查單位	主辦單位
專業課程	3.20	0	臺灣兒科醫學會	臺灣兒科醫學會
專業課程	10.80	0	臺灣兒科醫學會	臺灣兒科醫學會
+ 108年度北區聯合病例討論會暨醫學遺傳學/新陳代謝學/內分泌學討論會 (S20190415Z9024) 2019/05/15				
+ 108年度北區聯合病例討論會暨小兒心臟/新生兒討論會 (S20190316Z9005) 2019/02/27				
+ 臺灣兒科醫學會第236屆學術演講會 (S20180928Z9041) 2018/11/17 ~ 2018/11/18				

位置: 首頁 > 查詢 > 上課紀錄

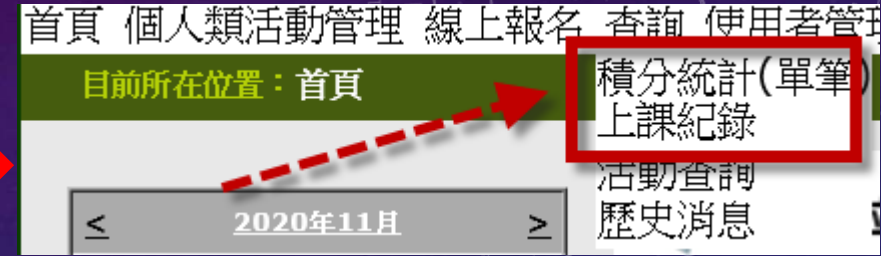
身分證或統一證號:	<input type="text"/>	<input type="text"/>
主辦單位:	<input type="text"/>	<input type="button" value="查詢"/>
活動代碼:	<input type="text"/>	<input type="button" value="查詢"/>
課程代碼:	<input type="text"/>	<input type="button" value="查詢"/>
證書類別:	西醫師	<input type="button" value="查詢"/>
審查單位:	<input type="text"/>	<input type="button" value="查詢"/>
課程屬性:	<input type="text"/>	<input type="button" value="查詢"/>
課程時間:	<input type="radio"/> 自動帶入換發時可用積分數之起止日 <input type="radio"/> 自訂	
	2014/09/12	至 2020/09/30
		<input type="button" value="查詢"/> <input type="button" value="匯出"/>



怎麼列印積分或 上課明細? (積分系統)

說明

1. 點選“積分管理系統”
2. 請點選查詢的“積分統計單筆”或“上課紀錄”
3. 點查詢查到資料後，點選匯出。
4. 可列印出積分PDF檔資料。



◎各項積分列表 按「課程類別」統計

人員類別	課程類別	系統積分	無效積分	類別
西醫師	專業課程	31	006.20	
西醫師	專業倫理	200.40	54	專業倫理、專業品質、專業相關法規總和至少12點：最多24點。
西醫師	專業品質	7.80	34	專業倫理、專業品質、專業相關法規總和至少12點：最多24點。
西醫師	專業相關法規	14	77	專業倫理、專業品質、專業相關法規總和至少12點：最多24點。

◎各項積分列表 按「實施方法」統計

人員類別	實施方法	有效積分	無效積分	類別
西醫師	各人專科院單位護理師至國內醫療機構履歷實習學分，檢核補給品證明文件	0	0	換照照25點
西醫師	醫師一般醫學訓練、分醫師一般醫學訓練、專科醫師訓練、專科分醫師訓練或臨床醫學人員培訓計畫之訓練。	0	0	
西醫師	國內外各級類醫事人員專業研究機構進修	10	0	換照照30點
西醫師	在國外執業或開業	0	0	
西醫師	護理衛生教育推廣課程	0	0	換照照15點
西醫師	在國內外大學進修專業相關課程	0	100	每學期照15點
西醫師	在國內外各級類醫事人員專業機構之相關研討發表有關各類醫事人員專業論文	24	0	換照照50點
西醫師	參加各類醫事人員研習訓練進修課程	2	0	換照照0點
西醫師	參加明路繼續教育	0	0	換照照0點
西醫師	經醫院評鑑合格之醫院或主管機關評定之團體臨床討論或專業演講之教學活動	15	0	換照照0點
西醫師	公開電子論文及審查機制之相關學會、學會、公會或協會舉辦之學術研討會	0	0	
西醫師	公開電子論文及審查機制之各類醫事人員學術研討會	4.80	16	

